

U-8、U-10 2審制 審判説明会

横浜サッカー協会 審判委員会
4種委員会

2審制の現場での課題と対応

予選ブロック幹事チーム、コーチから主に3点について課題として声があがっている。
勝敗に大きく影響することから、4種委員会と審判委員会で課題を共有し、2審制審判法を抽選会の会場で各チームへ説明し、チームから帯同審判への展開をお願い致します。

2 審制の現場での課題と対応

1. 主審2（副審）サイドの反則が見逃されている
2. キックオフ後の反則が見逃されやすくなっている
3. 争点での反則がとれていない

2 審制 審判説明会内容

1. 2 審制審判の位置付け
2. キックオフ時の審判の立ち位置
3. 争点に寄りましょう

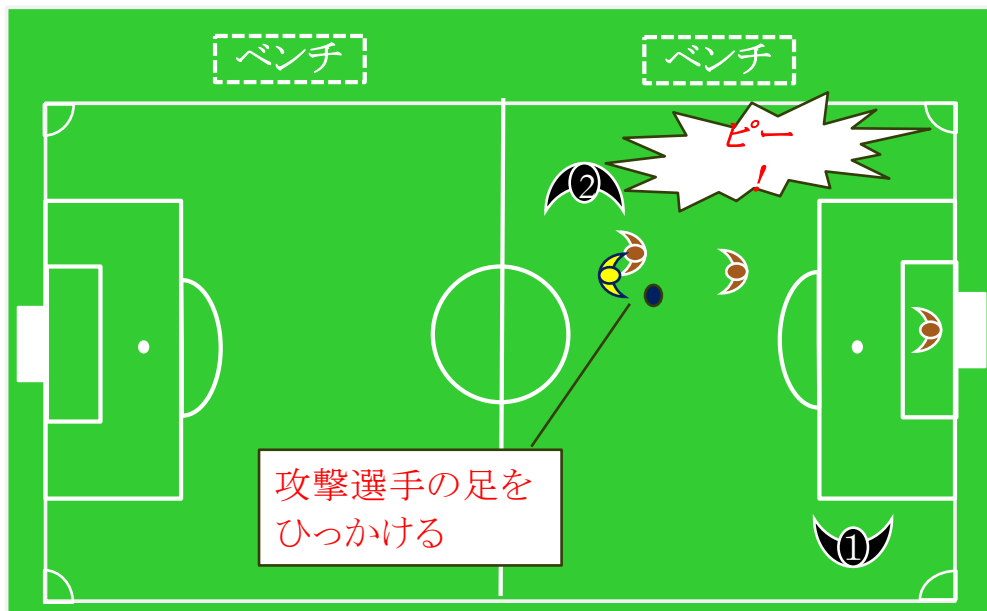
1. 2審制審判の位置付け

主審、副審 → ×

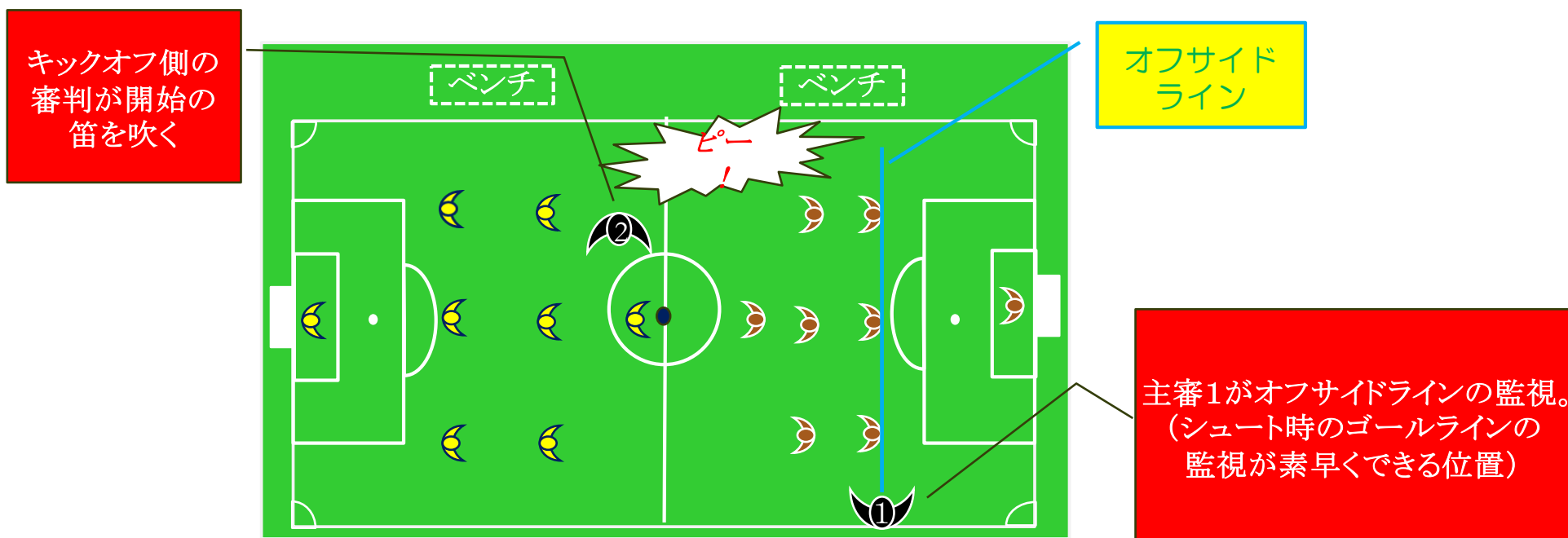
主審1、主審2 → ○

ファウルは主審が判定するのではなく、2審制の判定は、主審1、主審2どちらもファウルの判定をする（主審1に任せるのはダメ）

1. 2審制審判の位置付け

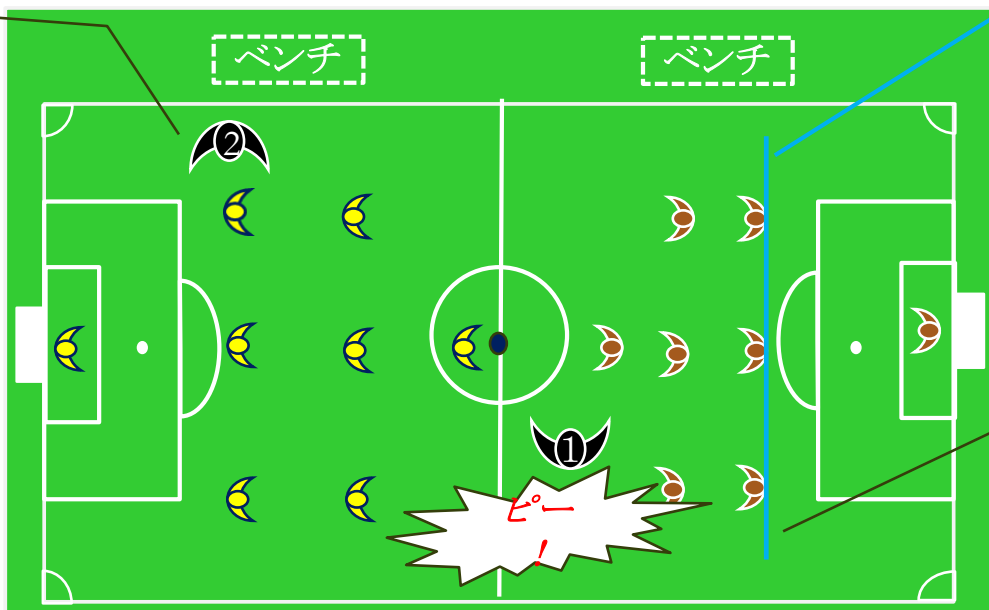


2. キックオフ時の審判の立ち位置



2. キックオフ時の審判の立ち位置 今までこのようになっていませんか？

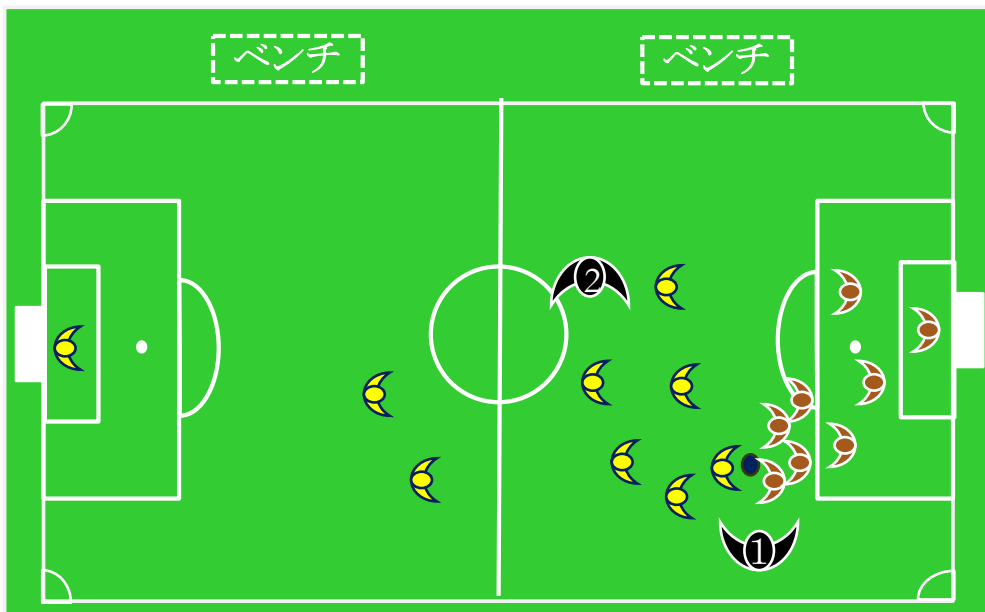
キックオフ後の
争点の監視が
すぐにできない



オフサイド
ライン

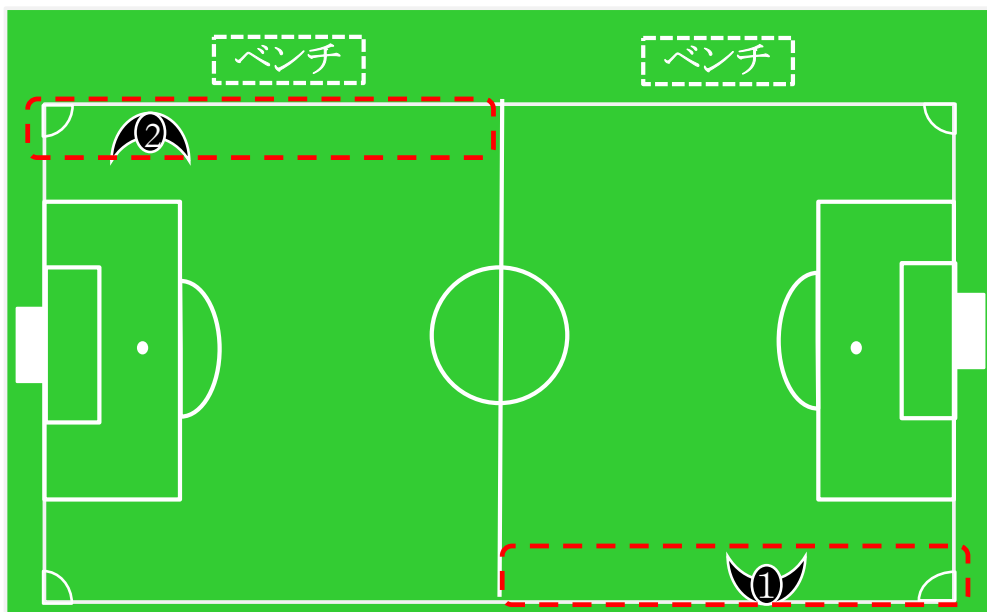
オフサイドラインの監視がすぐに
できない。
(シュート時のゴールラインの
監視がすぐにできない)

3. 争点に寄りましょう



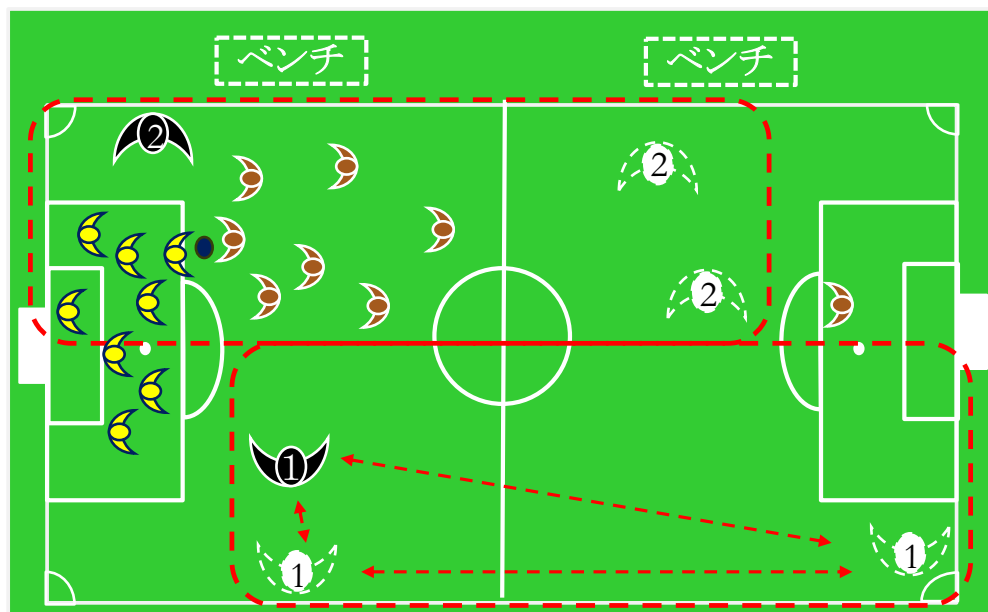
3. 争点に寄りましょう

今までこのようになっていませんか？



これでは争点
から距離が
あいてしまい、
正確な判定が
できません

3. 争点に寄りましょう



← - - - - - → : 審判員の動き

オフサイドラインを意識しつつ、審判の判定エリアを広げましょう。

選手に負けな
くらい走りましょう！

本日の説明に対する問い合わせ
及び質問、審判派遣依頼など以下の
メールアドレスで受付致します。

横浜サッカー協会 審判委員会アドレス：

yfa_referee@yokohama-fa.or.jp

本日の説明資料

横浜サッカー協会 4種委員会のホーム
ページにアップします。

www.yfa-u12.com

ご清聴ありがとうございました

横浜サッカー協会 審判委員会
4種委員会